


Lobby



Cafe



Salon

上質なカラーと洗練されたフォルムで、さまざまな空間にフィットします

遠赤外線の子カラで
からだの芯から暖かい。



CER11YS-W マットホワイト

CERAMHEAT
遠赤外線暖房機 セラムヒート

からだに伝わる 暖かさが違います

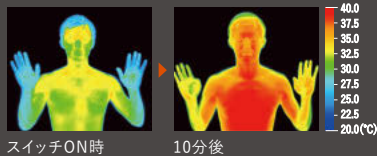
熱量の90～95%が
からだに吸収され、
芯からあたたまります。



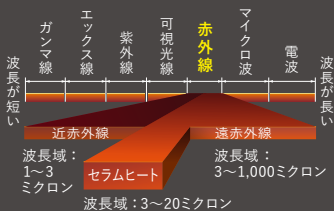
■ セラムヒート使用前・使用後の体表
温度の違い

<測定条件>

室温20°C、パワー調節1,100W、人体との
距離70cmで測定



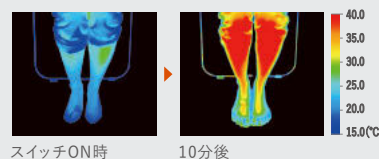
遠赤外線の中でも
特に人に吸収されやすい
波長域を使用



足元から暖めて、冷え込む朝も心地よく。

- ◎ 暖まりにくい足元も、芯から暖まります。
- ◎ 電源をつけると、すぐに暖まりはじめます。
- ◎ 足元が快適なので、テレワークや勉強にもおすすめします。

■ セラムヒート使用前・
使用後の体表温度の違い
<測定条件>
室温15°C、パワー調節1,100W、
人体との距離70cmで測定



※1. 当社条件による。パワー調節最大運転時(1,100W固定で連続運転)と、同条件でリズムモード設定時の1時間あたりの消費電力量を比較。パワー調節最大運転時:約1,100Wh、リズムモード設定時:約935Wh、試験機: CER11YSと同等機種(CER11VS)で実施。 ※2. レベル調節「500W」設定時に、速暖モードON時と速暖モードOFF時の設定レベル到達速度を比較。速暖モードOFF時:約9分、速暖モードON時:約5分。本体から約70cm離れた地点で測定(ヒーター表面温度ではありません。)試験機:CER11YSと同等機種(CER11VS)で実施。 ●パワー調節の設定により異なります。運転停止後、本体が冷める前に運転を再開すると、すでにヒーターがあたたまっているため速暖運転を行わなかったり、速暖運転の時間が短くなる場合があります。また、安全のため保護機能が働いて運転を停止することがあります。●使用画像はイメージです。高温や多湿、水のかかる環境での、屋外使用はお控えください。(感電やショート、発火の原因)
※写真・イラストはイメージです。

消し忘れを防いで、安全に配慮できる。

人感センサーモード

人感センサーの搭載により、人の不在を検知すると15分後に自動停止。
(人の不在を検知して10分後からは、パワーを抑えた運転で待機します)

そのほかにも、便利な機能を搭載。

暖かさはそのままでも約15%節電^{※1}(当社比)。

リズムモード [横浜国立大学教育人間科学部 共同開発]

- 温度モードとの併用はできません。

温度センサーで「暖めすぎ」を抑えて節電。

温度モード

- リズムモードとの併用はできません。

運転立ち上がりが通常運転の1.8倍速い。^{※2}

速暖モード

- 通常の運転に比べて消費電力が大きくなります。

安全・安心へのこだわり

安全性にも「気配り」設計。

二重過熱防止機能／二重転倒OFF機能(転倒保護スイッチ)／チャイルドロック／停電時安全装置／
熱くなりにくい電源コード／過電流防止機能／消し忘れ防止6時間タイマー／遮水への配慮

ご購入製品登録サイト「CLUB DAIKIN」のお知らせ

「CLUB DAIKIN」に会員登録いただくと、ご購入製品の情報をまとめて管理できます。さらに、取扱説明書など製品に関するサポート情報をスムーズにご確認いただけます。

「CLUB DAIKIN」ホームページ <https://www.clubdaikin.jp/>

※「機器銘板」「取扱説明書」「保証書」に記載のQRコードからも登録可能です。



お問い合わせは

ダイキン工業株式会社 空調営業本部

本社 千530-0001 大阪市北区梅田一丁目13番1号 大阪梅田ツインタワーズ・サウス
東京支社 千104-0028 東京都中央区八重洲二丁目2番1号 東京ミッドタウン八重洲 八重洲セントラルタワー

お客様総合窓口 **ダイキンコンタクトセンター**

WEBから <https://www.daikincc.com>

お電話から ☎0120-881-081 (全国共通フリーダイヤル)